19. apríl 2020

Kristni 9.fl

Heimspeki

Góðu næmingar,

Her eru leinki til tær fyrstu 5 kymyndirnar, ið vit fara brúka í okkara innleiðslu í heimspeki. Gevið tykkum stundir at hyggja fleiri ferðir og takið viðkomandi notur og skrivið spurningar niður. Noturnar og spurningarnir skulu tit leggja í tykkara mappur í OneDrive. Soleiðis missa tit tær ikki burtur, og vit fáa fylgt við og hjálpt tykkum um neyðugt.

Niðanfyri eru "skermklipp" av hvørjum einstøkum parti. Tit síggja kymyndina við at trýsta á hana.

Góðan arbeiðshug!

Innleiðsla í heimspeki.

1. Innleiðandi kykmynd um hvat heimspeki er, við nógvari upplýsing uppá umleið 5 minuttir.



2. Her er ein styttri innleiðandi kykmynd. Tær næstu tríggjar eru eisini á hesi youtube kanalini.

Evnið 1: Tann heimspekiliga prófførslan

Partur 1: Hvat er Heimspeki?



Partur 2: At argumentera/kjakast – heimspekilig grundgeving

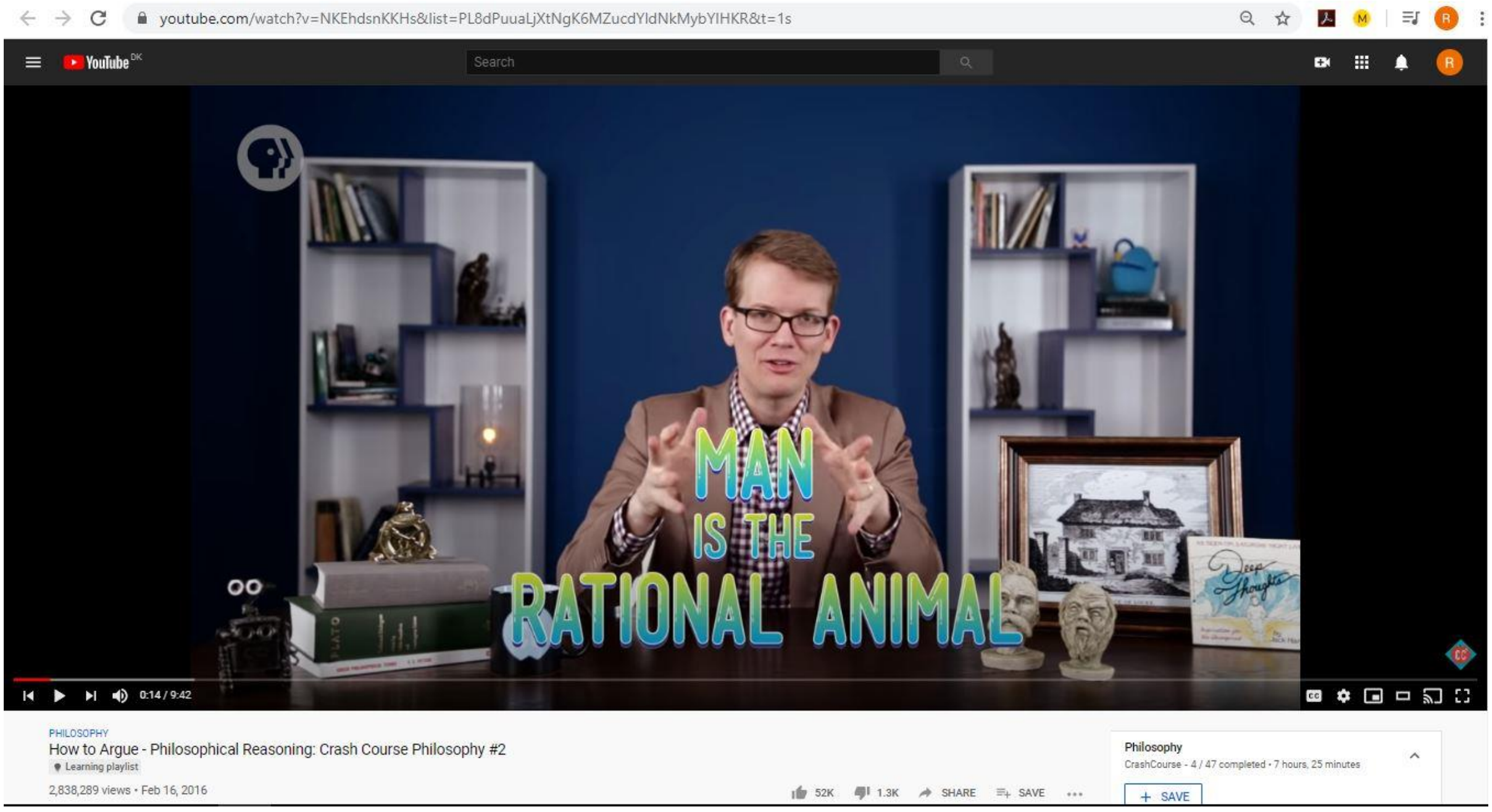

Partur 3: At argumentera/kjakast – orsøk (inducement) og hugsandi endaúrslit/sannlík niðurstøða. (ein úrleiðsla grundað á tøkar upplýsingar her og nú)